



ВСЕСОЮЗНАЯ НЕЗАВИСИМАЯ ИССЛЕДОВАТЕЛЬСКАЯ
ЛАБОРАТОРИЯ СВЕТОТЕХНИКИ
(ООО «ВНИАС»)
ЛАБОРАТОРИЯ СВЕТА

e-mail: info@vnils.ru

УТВЕРЖДАЮ

Руководитель ИЛ ООО "ВНИЛС"


Тришин А.И.

12 Декабря 2019 г.



Протокол испытаний № 01\1212-19

Измерение основных светотехнических и электрических характеристик

Результаты испытаний настоящего протокола относятся только
к испытанному образцу

Любое изменение данных, полное или частичное копирование
протокола испытаний запрещено

2019 г.




(ООО «ВНИЛС»)
ЛАБОРАТОРИЯ СВЕТА

1. Изделие

Заявитель:	ООО ТПК "ВАРТОН", 121354 г.Москва, ул. Дорогобужская, д. 14 стр. 6
Наименование:	Св-к мед накл 25Вт 4000К 295*295*70мм IP54 опал
Торговая марка:	VARTON
Артикул:	V1-C0-00597-20000-5402540
Потребляемая мощность:	25Вт
КЦТ:	4000К
Световой поток:	
Вн. № образца:	

1.1 Фотографии образца



2. Место проведения испытаний

Всесоюзная Независимая Исследовательская Лаборатория Светотехники (ООО "ВНИЛС")
121309, г. Москва, проезд Физкультурный, д.2, стр 1
e-mail: info@vnils.ru

3. Условия проведения испытаний

Температура окружающей среды:	25±2°C
Влажность:	65±10%
Стабилизированное напряжение питания:	230В
Атмосферное давление:	101кПа ±3%
Частота сети:	50Гц
Время наработки образца:	≥60 минут

4. Цель проведения испытаний

Проведение светотехнических испытаний, а также снятие основных фотометрических и электрических показателей

5. Нормативные ссылки

ГОСТ Р 54350-2015 - Светотехнические требования и методы испытаний
ГОСТ 23198-94 - Методы измерения спектральных и цветовых характеристик



(ООО «ВНИЛС»)
ЛАБОРАТОРИЯ СВЕТА

6. Испытательное оборудование

Наименование	Тип СИ (ИО)	Серийный номер
Гониофотометр	GO-R5000	G108492CO1321112
Спектрорадиометр	HAAS-2000	G108544CM5321117
Цифровой измеритель мощности	PF2010	G103508TM5321119
Источник питания переменного тока с ШИМ	DPS1010	Y119885CM5331138
Источник питания постоянного тока	WY305	G115986CJ6331118
Люксметр + Пульсметр + Яркометр	ТКА-ПКМ (09)	09884

7. Результаты испытаний

Параметр	Значение
Световой поток, лм	2498.8
Сила света (Макс), кд	1023
Эффективность, лм/Вт	105.52
Потребляемая мощность, Вт	23.68
Коэффициент мощности	0.9240
Сила тока, А	0.1112
Коэффициент пульсации	0.0
Потребляемая мощность (реактивная), ВАр	9.8
Потребляемая мощность (полная), ВА	25.7
Угол рассеивания, °	99.0
Индекс цветопередачи	83.6
Коррелированная цветовая температура, К	4017

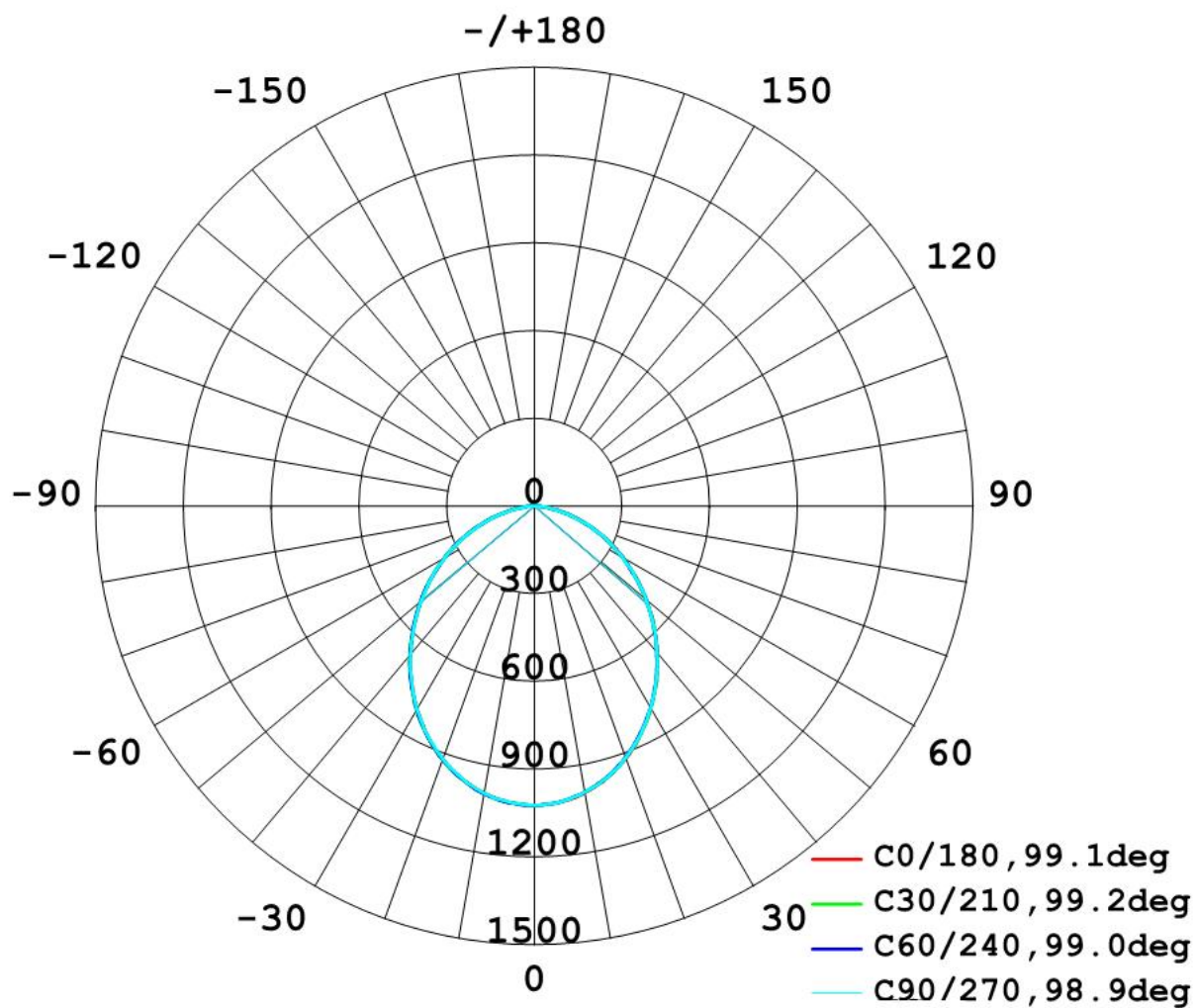
8. Приложения

Параметр	Приложение
Кривые распределения силы света	1
Спектрограмма	2
Конусная диаграмма освещённости	3
Коэфф. использования светильников	4



(ООО «ВНИЛС»)
ЛАБОРАТОРИЯ СВЕТА

Приложение 1



Инженер-метролог

Смищенко В.В.

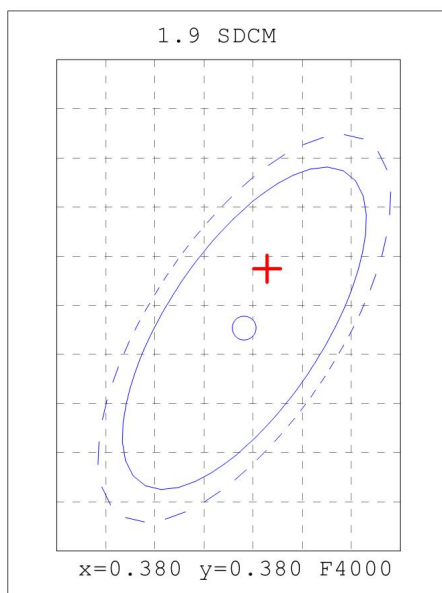
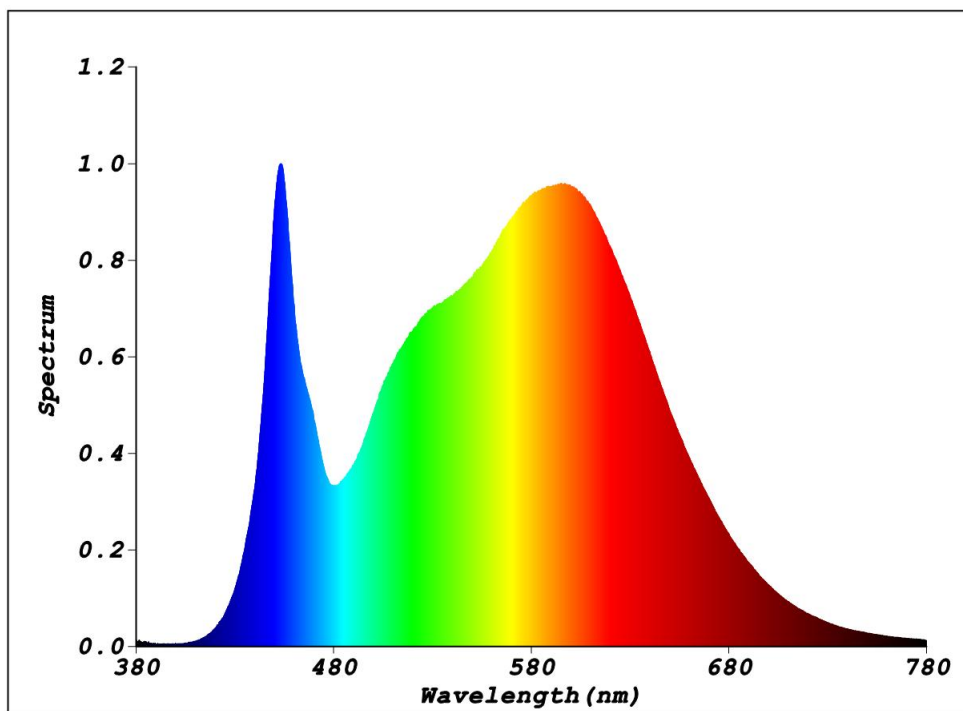
Главный инженер-метролог

Лаухин С. Н.



(ООО «ВНИЛС»)
ЛАБОРАТОРИЯ СВЕТА

Приложение 2



Инженер-метролог

Смищенко В.В.

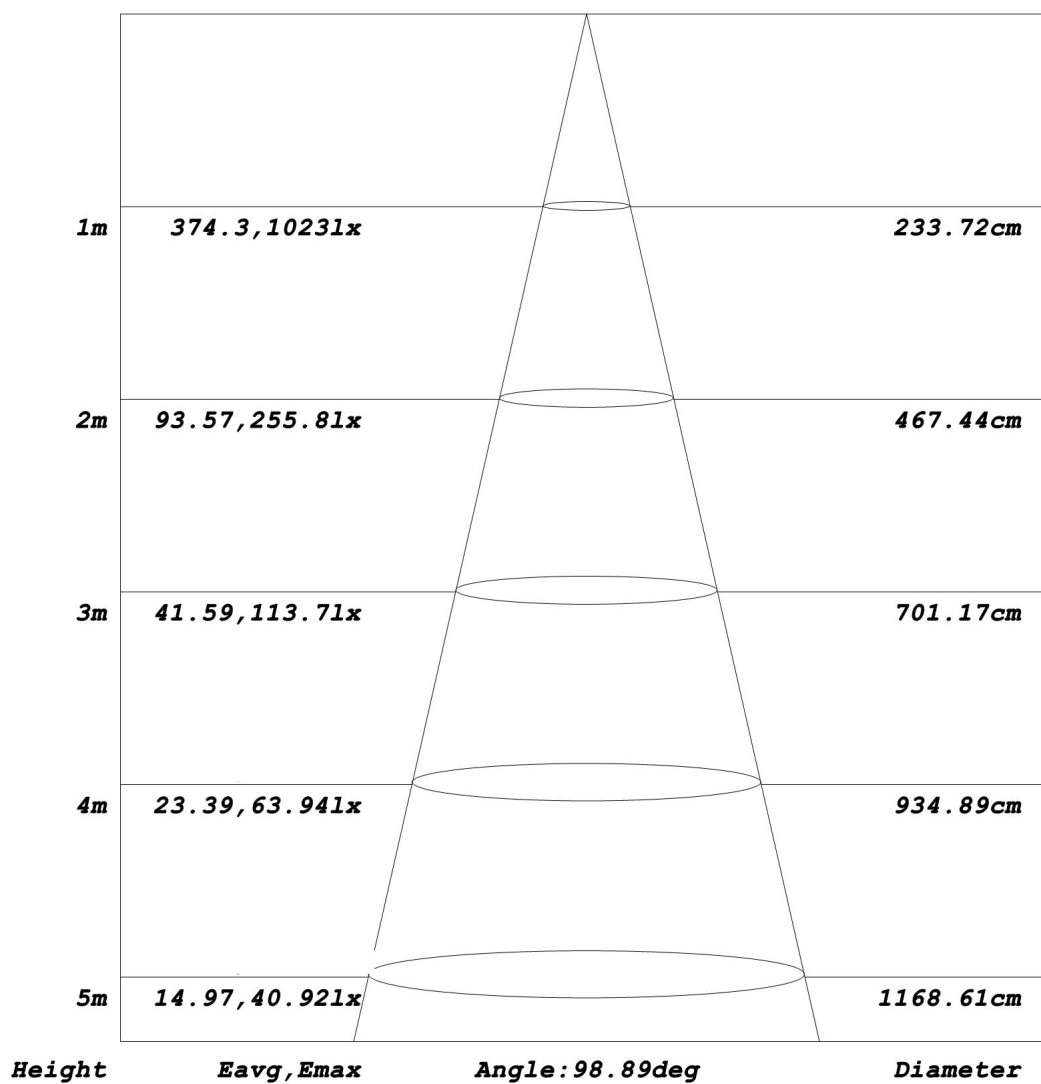
Главный инженер-метролог

Лаухин С. Н.



(ООО «ВНИЛС»)
ЛАБОРАТОРИЯ СВЕТА

Приложение 3



Инженер-метролог

Смищенко В.В.

Главный инженер-метролог

Лаухин С. Н.



(ООО «ВНИЛС»)
ЛАБОРАТОРИЯ СВЕТА

Приложение 4

REFLECTANCE										
<i>Ceiling</i>	0.8	0.8	0.8	0.7	0.7	0.7	0.5	0.5	0.5	0
<i>Walls</i>	0.7	0.5	0.3	0.7	0.5	0.3	0.7	0.5	0.3	0
<i>Working plane</i>	0.2	0.2	0.2	0.2	0.2	0.2	0.2	0.2	0.2	0
ROOM INDEX	UTILIZATION FACTORS (PERCENT) $k(RI) \times RCR = 5$									
<i>k = 0.60</i>	60	49	42	59	49	42	58	48	42	36
<i>0.80</i>	70	59	52	69	58	52	67	58	51	45
<i>1.00</i>	78	68	61	77	67	60	75	68	60	53
<i>1.25</i>	85	75	69	84	75	68	81	73	67	60
<i>1.50</i>	90	81	74	88	80	74	85	78	73	65
<i>2.00</i>	97	89	83	95	87	82	91	85	80	73
<i>2.50</i>	100	93	87	98	92	86	95	89	85	77
<i>3.00</i>	103	97	92	101	95	91	97	93	89	80
<i>4.00</i>	107	102	98	105	100	96	101	97	94	85
<i>5.00</i>	109	105	101	107	103	100	103	99	97	88
ROOM INDEX	UF (total)									Direct
According to DIN EN 13032-2 2004						Suspended		SHRNOM = 1.25		

Инженер-метролог

Смищенко В.В.

Главный инженер-метролог

Лаухин С. Н.

2019 г.